

Årsberetning

2006

for

Bergen Teknologioverføring AS

Org.nr. 987 753 153



Regnskap for perioden
01.01.06-31.12.06

Styrets beretning 2006 for Bergen Teknologioverføring AS

Selskapets virksomhet

Bergen Teknologioverføring AS, BTO, har som formål å være et kompetansesenter for forvaltning av selskapseiernes og andres immaterielle rettigheter og interesser knyttet til forskningsresultater og forskningsprosesser, herunder utføre utredning, rådgivning og administrativ oppfølging i forbindelse med mulig kommersialisering samt andre aktiviteter som står i naturlig sammenheng med dette. Selskapet har forretningsadresse i Bergen kommune.

BTO er eid av Helse Bergen (40%), Universitetet i Bergen (40%) og Havforskningsinstituttet (20%). Selskapet har også etablert samarbeid med Høgskolen i Bergen (HiB), Christian Michelsen Research (CMR), Norsk institutt for forskning på ernæring og sjømat (NIFES) og Unifob AS for utredning og oppfølging av kommersialiserbare forskningsresultater.

BTO startet opp i desember 2004 og hadde ved årets inngang 5 ansatte. Selskapet har gjennom 2006 ansatt personer og etablert samarbeid med aktuelle forskningsinstitusjoner i Bergen. Ved årets slutt jobbet 7 personer heltid i selskapet og gjennom året har man hatt ca 5,8 årsverk. Videre har 7 personer fra de samarbeidende institusjonene vært deltids tilknyttet BTOs virksomhet, foruten at en rekke andre ansatte har bidratt med kompetanse og ressurser i BTOs virksomhet.

Foruten å videreutvikle en kultur for forretningsutvikling i de aktuelle forskningsmiljøene, har selskapet gjennom 2006 fått ny daglig leder og jobbet med å videreutvikle arbeidsprosessene samt lagt til rette for mer hensiktsmessige administrative rutiner.

BTO har vurdert 99 ideer og bistått i etablering av et selskap sprunget ut av forskning og også bistått i oppkapitalisering av eksisterende forskningsbasert selskap i forbindelse med utvidet satsing. Selskapet har også bidratt med annen rådgivning og aktiviteter overfor forskere og utviklingsprosjekter.

Fortsatt drift

Styret mener at forutsetninger om fortsatt drift er til stede, og årsregnskapet for 2006 er satt opp under denne forutsetningen.

Arbeidsmiljø

Det er ikke registrert skader eller ulykker på arbeidsplassen i 2006. Selskapet fører oversikt over sykefravær i henhold til lover og forskrifter. Ingen langtids sykmeldinger er registrert og det samlede sykefraværet ligger på omkring 1%.

Det er ikke iverksatt ekstraordinære tiltak for å bedre arbeidsmiljøet i selskapet. Selskapets ansatte og ledelsen samarbeider kontinuerlig for forbedring av arbeidsmiljøet.

Likestilling

43 prosent av de ansatte ved årets slutt er kvinner. Gjennomsnittslønnen til kvinner er ved årets slutt 73 prosent av menns, noe som i hovedsak forklares ved at daglig leder er mann. Det vil bli lagt vekt på likestillingshensyn ved nyansettelser. I BTOs årlige lønnsoppgjør vil likelønns hensyn tilstrebes.

Ytre miljø


Selskapet driver ikke virksomhet eller aktiviteter som antas å påvirke det ytre miljø i betydelig grad.

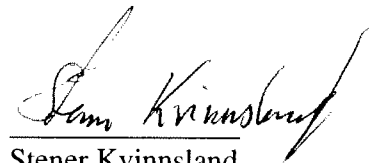
Stilling og resultat


Regnskapet viser en positiv balanse etter skatt på NOK 1 365 903,-. Overskuddet foreslås overført til BTOs egenkapital. Dette er sentralt for å være bedre rustet til å møte likviditetsutfordringene som utbetalingsrutinene ved NFR skaper.

Etter styrets oppfatning gir det fremlagte resultatregnskapet og balansen med tilhørende noter fyllestgjørende informasjon om driften og om stillingen ved årsskiftet. Det er ikke inntrådt forhold etter regnskapsårets utgang som etter styrets syn har betydning ved bedømmelse av regnskapet.

Bergen 11. mai 2007
Styret for Bergen Teknologioverføring AS


Kristen Hågland
styreleder


Stener Kvinnsland
styremedlem


Anne Skarstein
styremedlem

Årsregnskap
2006
for
Bergen Teknologioverføring AS
Org.nr. 987 753 153



Regnskap for perioden
01.01.06 - 31.12.06

Innholdsfortegnelse

Resultatregnskap	3
Balanseregnskap	4
Noter	6
Kontantstrømanalyse	9

Bergen Teknologioverføring AS

Resultatregnskap

Beløp i NOK

DRIFTSINNEKTER OG DRIFTSKOSTNADER	NOTE	2006	2005
Driftsinntekt	1, 7	17 910 050	7 700 000
Annen driftsinntekt			0
Sum driftsinntekter	7	17 910 050	7 700 000
Varekostnad			
Lønnskostnad	2	3 310 872	2 067 502
Annen driftskostnad	3	12 741 016	4 975 200
Sum driftskostnader		16 051 888	7 042 702
Driftsresultat		1 858 162	657 298
FINANSPOSTER			
Renteinntekt		59 603	16 109
Annen finansinntekt		2 552	1 229
Rentekostnad (-)		-2 878	0
Rentekostnad (-)		0	-50
Annen finanskostnad (-)		-13 069	-1 411
Netto finansresultat		46 208	15 877
Ordinært resultat før skattekostnad		1 904 370	673 175
Skattekostnad på ordinært resultat	8	538 467	195 227
Ordinært resultat		1 365 903	477 948
Sum ekstraordinære poster		0	0
Skattekostnad på ekstraordinært resultat			
RESULTAT		1 365 903	477 948


Bergen Teknologioverføring AS


Balanse	Beløp i NOK		
EIENDELER	NOTE	2006	2005
Omløpsmidler			
Kundefordringer		2 787 440	1 854 135
Andre fordringer		6 302 782	45 699
Sum fordringer		9 090 222	1 899 834
Investeringer			
Bankinnskudd, kontanter o.l.	5	810 798	2 015 868
Sum omløpsmidler		9 901 019	3 915 702
SUM EIENDELER		9 901 019	3 915 702


Bergen Teknologioverføring AS

Balanse		Beløp i NOK	
EGENKAPITAL OG GJELD	NOTE	2006	2005
Egenkapital			
<i>Innskutt egenkapital</i>			
Aksjekapital	4	100 000	100 000
Sum innskutt egenkapital		100 000	100 000
<i>Opptjent egenkapital</i>			
Annen egenkapital	4	1 843 851	477 948
Sum opptjent egenkapital		1 843 851	477 948
Sum egenkapital		1 943 851	577 948
Gjeld			
Kortsiktig gjeld			
Leverandørgjeld		922 239	1 182 601
Betalbar skatt		538 467	195 227
Annen kortsiktig gjeld	6	6 496 462	1 959 926
Sum kortsiktig gjeld		7 957 168	3 337 754
Sum gjeld		7 957 168	3 337 754
SUM EGENKAPITAL OG GJELD		9 901 019	3 915 702

Bergen 25.mai 2007
Styret for Bergen Teknologioverføring AS


Kristen Haugland
styreleder


Stener Kvinnsland
styremedlem


Anne Skarstein
styremedlem

Bergen Teknologioverføring AS

Noter til regnskapet 2006

Beløp i NOK

Note 1 Regnskapsprinsipper

Årsregnskapet er satt opp i samsvar med regnskapsloven og god regnskapsskikk for små foretak.

a) Driftsinntekter

Inntektene består i hovedsak av bevilgninger og prosjektinntekter. Tjenester inntektsføres etterhvert som de leveres. Mottatte betalinger som er knyttet til aktiviteter som ved årsskiftet foreløpig ikke er utført balanseføres således som uopptjent inntekt og klassifiseres som kortsiktig gjeld.

b) Omløpsmidler/Kortsiktig gjeld

Omløpsmidler og kortsiktig gjeld omfatter normalt poster som forfaller til betaling innen ett år etter balansedagen, samt poster som knytter seg til varekretsløpet. Omløpsmidler vurderes til laveste verdi av anskaffelseskost og antatt virkelig verdi.

c) Anleggsmidler/Langsiktig gjeld

Selskapet har pr 31.12.06 ikke anleggsmidler eller langsiktig gjeld

d) Valuta

Pengeposter i utenlandsk valuta vurderes etter kursen ved regnskapsårets slutt.

e) Pensjoner

Selskapet har en kollektiv pensjonsordning som omfatter 7 personer pr 31.12.2006. Ordningen gir rett til en fremtidig definert ytelse. Disse er i hovedsak avhengig av antall opptjeningsår, lønnsnivå ved oppnådd pensjonsalder og størrelsen på ytelsene fra folketrygden,. Forpliktelsen er dekket gjennom et forsikringselskap.

Innbetalt pensjonspremie for 2006 utgjør kr 309.247,-

Pensjonsforpliktelsen er ikke aktuarberegnet eller balanseført.

Note 2 Lønnskostnad, antall ansatte, godtgjørelser, lån til ansatte mm**Lønnskostnad**

	Pr 31.12.06
Lønn	2 532 184
Arbeidsgiveravgift	397 005
Pensjonskostnader	265 424
Lønnsrefusjoner	
Andre ytelser	36 260
Sum	3 230 872

Gjennomsnittlig årsverk (helt år) 5,8

Ytelser til ledende personer	Lønn	Pensjons- kostnader	Annen godtgjørelse
Adm.direktør (2006)	700 000		0
Styret	0		0

Revisor

Revisjonstjenester for 2006 utgjør kr 31.250,- inkl mva.

Note 3 Annen driftskostnad

Spesifisering av andre driftskostnader.

Annen driftskostnad	Pr 31.12.06
Kjøp av mindre utstyr	171 127,88
Diverse forsikringer	57 488,49
Reiser og kurs etc	711 281,75
Andre driftskostnader	1 091 589,19
Kjøp av tjenester	3 695 151,16
Driftstilskudd	7 014 377,75
Sum	12 741 016

Note 4 Egenkapital

	Aksjekapital	Overkursfond	Annen egenkapital	Sum
Egenkapital 31.12.2006				
Aksjekapital	100 000			100 000
Tidligere års resultat			477 948	477 948
Årsresultat 2006			1 365 903	1 365 903
Egenkapital 31.12.2006	100 000		1 843 851	1 943 851

Aksjekapitalen består av 100 aksjer hver pålydende kr. 1.000 fordelt slik:

Universitetet i Bergen	40 000
Helse Bergen	40 000
Havforskningsinstituttet	20 000
Sum aksjekapital	100 000

Note 5 Bundne bankinnskudd

Det er avsatt kr 180.000 på egen skattetrekkskonto

Note 6 Annen kortsiktig gjeld

	Pr 31.12.06
Pensjonstrekk	0
Ferielønn	241 305
Offentlige avgifter	496 260
Annen kortsiktig gjeld	5 758 896
Sum	6 496 462

Note 7 Spesifikasjon av inntekter

	Pr 31.12.06
Norges forskningsråd	7 941 166
Universitetet i Bergen	2 155 702
Helse Bergen	1 130 250
Havforskningsinstituttet	474 375
Høgskolen i Bergen	234 000
Chr. Michelsens Research AS	151 500
Innovasjon Norge	150 000
Unifob AS	104 625
NIFES	45 750
Periodiserte inntekter	5 522 682
Sum	17 910 050

Note 8 Skatter

	Pr 31.12.06
Betalbar skatt:	
Resultat før skattekostnad	1 904 370
<i>Permanente forskjeller</i>	
Rentekostnader skatt	2 211
Kontingenter	1 400
Representasjon, gaver	15 117
Grunnlag betalbar skatt	1 923 098
28 % betalbar skatt	538 467

Det er ingen midlertidige forskjeller knyttet til årets regnskap.

Bergen Teknologioverføring AS

Kontantstrømanalyse	+/- = positiv/negativ likv.virkning	2006	2005
Kontantstrømmer fra operasjonelle aktiviteter			Beløp i NOK
Driftsresultat		1 858 162	657 298
Avskrivning			
Endring i kundefordringer		-933 305	-1 899 834
Endring i andre fordringer		-6 257 082	
Endring i leverandørgjeld		-260 362	1 182 601
(A) Netto kontantstrøm fra operasjonelle aktiviteter		-5 592 587	-59 935
Kontantstrømmer fra investeringsaktiviteter			
Kjøp av driftsmidler			
Kjøp av aksjer			
(B) Netto kontantstrøm fra investeringsaktiviteter			
Kontantstrømmer fra finansieringsaktiviteter			
Endring avsetninger			
Endring korstsiktig gjeld, eksklusiv leverandørgjeld		4 879 776	1 911 726
Netto finansinntekt/(-kostnad)		46 208	15 876
(C) Netto kontantstrøm fra finansieringsaktiviteter		4 925 985	1 927 602
Kontantstrømmer fra andre endringer			
Sum ekstraordinære poster			
(D) Netto kontantstrøm andre endringer			
(E) Netto endring i bankinnskudd, kontanter og lignende (A-B+/-C+/-D)		-666 602	1 867 667
(F) Beholdning av bankinnskudd, kontanter og lignende ved periodens begynnelse		2 015 867	148 200
Beholdning av bankinnskudd, kontanter o.l. ved periodens slutt (F+/-E)		1 349 265	2 015 867